






**TOALETTSITS
TOALETTSETE
WC-ISTUINKANSI
TOILETSÆDE**



TOALETTSITS

BRUKSANVISNING

	OBS! Läs noga denna bruksanvisning innan installationen.
	VARNING! Risk för personskada. Stå ej på eller placera tunga föremål på sitsen.
	VARNING! Risk för klämskada. Håll barn utom räckhåll från sitsen.
	FÖRBUD! Använd ej starka rengöringsmedel som kan repa och göra ytan matt.
	OBS! Sitsen får belastas med max 120 kg.

SKÖTSELRÅD






- Öppna/stäng inte sitsen med överdriven kraft. (Om du gör det kan det leda till sprickor eller fel i prestanda.)
- Utsätt inte produkten för direkt solljus. (Om du gör det kan färgen bli blek.)
- På sitsar med Soft-Close funktion kan stängningshastigheten variera med rumstemperaturen och hur mycket den används.
- Sitsar utan Soft-Close funktion skall öppnas till helt öppet läge eller helt stängt läge för att undvika skador.

UNDERHÅLL

- Tvätta toalettsitsen med mild tvålatten.
- Torka av sätet med våt trasa.
- Torka med en mjuk och torr trasa.
- Använd ej skurpulver på sitsen.
- Undvik rengöringsmedel, desinfektionsmedel eller rengöringsspray.
- Vissa badrumskemikalier och kosmetika kan skada sätets finish.

TOALETTSETE

BRUKSANVISNING

	OBS! Les bruksanvisningen grundig før montering.
	VARNING! Fare for personskade. Du må ikke stå på setet eller plassere tunge gjenstander på det.
	VARNING! Klemfare. Hold barn utenfor rekkevidde av setet.
	FÖRBUD! Ikke bruk kraftige rengjøringsmidler som kan ripe og gjøre overflaten matt.
	OBS! Setet må ikke belastes med mer enn 120 kg.

VEDLIKEHOLD






- Ikke bruk kraft når du løfter opp / legger ned setet. (Hvis du gjør det, kan det føre til sprekker eller manglende ytelse.)
- Ikke utsett produktet for direkte sollys. (Hvis du gjør det, kan fargen blekne.)
- Det kan variere hvor lang tid det tar å legge ned sete med Soft-Close-funksjon avhengig av temperaturen i rommet og hvor mye setet har blitt brukt.
- Setet uten Soft-Close-funksjon må løftes helt opp eller legges helt ned for å unngå skader.

VEDLIKEHOLD

- Vask toalettsetet med mildt såpevann.
- Tørk av setet med en våt klut, og tørk det deretter med en myk klut.
- Du må ikke bruke skurepulver på setet.
- Unngå rengjøringsmidler, desinfiseringsmidler og rengjøringspray.
- Enkelte baderomskjemikalier og kosmetikk kan skade setets finish.

WC-ISTUINKANSI

KÄYTTÖOHJE

	HUOM! Lue käyttöohje huolellisesti ennen asennusta.
	VAROITUS! Henkilövahingon vaara. Älä seiso istuinkannen päällä äläkä aseta sille painavia esineitä.
	VAROITUS! Puristumisvaara. Estä lasten pääsy istuinkannen lähelle.
	KIELTO! Älä käytä voimakkaita puhdistusaineita, jotka voivat naarmuttaa pintaa ja himmentää sen kiiltoa.
	HUOM! Istuinkannen enimmäiskuormitus on maks. 120 kg.

HOITO-OHJEITA






- Älä käytä istuinkannen avaamiseen/sulkemiseen turhaa voimaa. (Se voi johtaa halkeamiin tai toimintahäiriöihin.)
- Älä altista tuotetta suoralle auringonvalolle. (Se voi haalistaa väriä.)
- Soft-Close-toiminnolla varustetun istuinkannen sulkeutumisenopeus voi vaihdella tilan lämpötilan ja kannen käyttömäärän mukaan.
- Jos istuinkannessa ei ole Soft-Close-toimintoa, se tulee aina avata/sulkea kokonaan vahinkojen välttämiseksi.

KUNNOSSAPITO

- Puhdista istuinkansi miedolla pesuaineella.
- Huuhtelee istuinkansi kostella liinalla ja kuivaa kuivalla liinalla.
- Älä käytä hankausjauhetta istuinkanteen.
- Vältä puhdistusaineiden, desinfiointiaineiden ja puhdistussuihkeiden käyttämistä.
- Jotkut kylpyhuonekemikaalit ja kosmetiikkatuotteet voivat vahingoittaa istuinkannen pintaa.

TOILETSÆDE

BRUGSANVISNING

	OBS! Læs denne brugsvejledning grundigt inden montering.
	ADVARSEL! Fare for personskade. Stå ikke på sædet, og placer ikke tunge genstande på det.
	ADVARSEL! Risiko for klemmeskader. Hold børn uden for rækkevidde af sædet.
	FORBUD! Brug ikke kraftige rengøringsmidler, der kan ridse overfladen og gøre den mat.
	OBS! Sædet må belastes med maks. 120 kg.

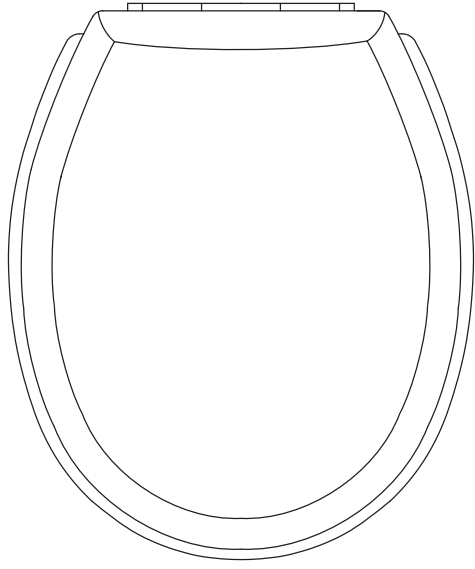
VEDLIGEHOLDELSERÅD

- Åbn / luk ikke sædet med unødigt stor kraft. (Hvis du gør, kan det medføre revner eller fejl i funktionen).
- Udsæt ikke produktet for direkte sollys. (Hvis du gør, kan farven blive bleget).
- For sæder med for soft-close funktion kan lukkehastigheden variere med rumtemperaturen, og hvor meget det benyttes.
- Sæder uden soft-close funktion skal åbnes til fuldt åben stilling eller helt lukket stilling for at undgå skader.

VEDLIGEHOLDELSE

- Rengør toiletsædet med mildt sæbevand.
- Tør sædet af med en våd klud, og tør det med en tør klud.
- Brug ikke skurepulver på sædet.
- Undgå rengøringsmidler, desinfektionsmidler og rengøringspray.
- Nogle rengøringsmidler til badeværelser og kosmetik kan skade sædets overflade.

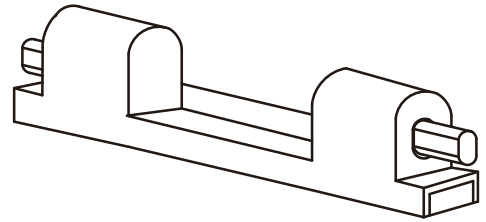
INSTALLATIONSANVISNINGAR • MONTERINGSANVISNING ASENNUSOHJEET • MONTERINGSVEJLEDNING



x 1



x 2



x 1

