

SE**LJUSSLINGA****INTRODUKTION**

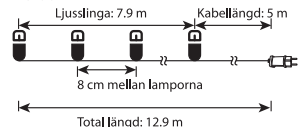
Läs och spara denna bruksanvisning före användning.

ANVÄNDNINGSSOMRÅDE

Ljusslinga med 100 LED-lampor. Kan användas både utomhus och inomhus. Ej förlängningsbar. Ansluts till 230 V uttag. I stickkontakten finns en inbyggd transformator.

TEKNISKA DATA

- Totallängd: 12,9 m
- Längd ljusslinga: 7,9 m
- Kabellängd: 5 m
- Avstånd mellan lamporna: 8 cm
- Max effekt: 3,6 W
- Inspänning: 230 V ~ 50 Hz
- Utspänning: 31 V ---
- IP44

**SÄKERHETSFORESKRIFTER**

- Anslut inte slingan till strömkälla medan den är kvar i förpackningen.
- Placera inte produkten i eller i närheten av vattensamlingar.
- Kontrollera regelbundet att ljusslingan och kablar inte har skador. Skadad ljusslinga ska kasseras.
- LED-lamporna är ej utbytbara.

INSTALLATION

1. Vira eller placera slingan runt önskat objekt.
2. Anslut stickkontakten till ett 230 V uttag.

OBS! Fäst ej slingan med klamrar eller dylikt då detta kan skada produkten.

SKÖTSEL OCH FÖRVARING

Torka produkten ren och torr. Förvara produkten inomhus på en torr plats.

EL-AVFALL

Förbrukade elektriska och elektroniska produkter, däribland alla typer av batterier, ska lämnas till avsett insamlingsställe för återvinning. (Enligt direktiv 2012/19/EU och 2006/66/EC).

**NO****LYSSLYNGE****INTRODUKSJON**

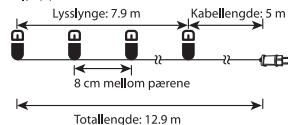
Les og ta vare på denne bruksanvisningen for fremtidig bruk.

BRUKSOMRÅDE

Lysslynge med 100 LED-pærer. Kan brukes både ute og inne. Kan ikke forlenges. Kobles til 230 V stikkontakt. Støpselet har innebygd transformator.

TEKNISKE DATA

- Total lengde: 12,9 m
- Lengde lysslynge: 7,9 m
- Kabellengde: 5 m
- Avstand mellom pærene: 8 cm
- Maks. effekt: 3,6 W
- Spenning inn: 230 V ~ 50 Hz
- Spenning ut: 31 V ---
- IP44

**SIKKERHETSFORESKRIFTER**

- Slingen må ikke kobles til strøm mens den er i emballasjen.
- Ikke plasser produktet i eller i nærheten av vannansamlinger.
- Kontroller regelmessig at lysslyngen og kabler ikke er skadet. Skadet lysslynge må kasseres.
- LED-pærene kan ikke skiftes ut.

MONTERING

1. Snurr eller legg slyngen rundt ønsket objekt.
2. Koble støpselet til en 230 V stikkontakt.

OBS! Ikke fest slyngen med stifter eller liknende da det kan skade produktet.

VEDLIKEHOLD OG OPPBEVARING

Tork produktet rent og tørt. Oppbevar produktet innendørs på et tørt sted.

EE-AVFALL

Brukte elektriske og elektroniske produkter, deriblant alle typer batterier, skal leveres til gjenvinning på eget innsamlingssted. (I henhold til direktiv 2012/19/EU og 2006/66/EC).



FI**VALOSARJA****JOHDANTO**

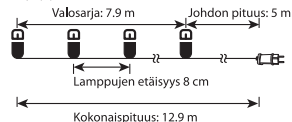
Lue tämä käyttöohje ennen tuotteen käyttämistä.

KÄYTTÖTARKOITUS

100 LED-valosarja. Sopii sekä sisä- että ulkokäyttöön. Ei voi jatkaa. Kytetään 230 V -liitäntään. Pistokkeessa on sisäänrakennettu muuntaja.

TEKNISET TIEDOT

- Kokonaispituus: 12,9 m
- Pituus valosarja: 7,9 m
- Johdon pituus: 5 m
- Lamppujen etäisyys: 8 cm
- Maksimiteho: 3,6 W
- Syöttöjännite: 230 V ~ 50 Hz
- Lähtöjännite: 31 V ---
- IP44

**TURVALLISUUSOHJEET**

- Älä kytke virtaa valosarjaan, kun se on pakkauksessa.
- Älä sijoita tuotetta vesilähteisiin tai niiden lähelle.
- Tarkasta säännöllisesti, että valosarja ja johto ovat ehjät. Vioittunut valosarja on hävitettävä.
- LED-lamppuja ei voi vaihtaa.

ASENTAMINEN

1. Kierrä tai sijoita valosarja haluttuun paikkaan.
2. Liitä pistoke 230 V:n pistorasiaan.

HUOM! Älä kiinnitä valosarjaa nipistimillä tai muilla kiinnikkeillä, sillä ne voivat vaurioittaa tuotetta.

SÄILYTYS JA HOITO

Pyyhi tuote puhtaaksi ja kuivaksi. Säilytä tuotetta sisällä kuivassa paikassa.

ELEKTRONIKKAJÄTE

Käytetyt sähkö- ja elektroniset laitteet, myös kaikki akut ja paristot, on toimitettava kierrätykseen. (Direktiivien 2012/19/EU ja 2006/66/EC mukaisesti).

**DK****LYSKÆDE****INTRODUKTION**

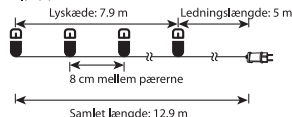
Læs denne brugsanvisning før brug, og gem den.

ANVENDELSESOMRÅDE

Lyskæde med 100 LED-pærer. Kan anvendes både indendørs og udendørs.. Kan ikke forlænges. Tilsluttes til 230 V-stik. Stikket har indbygget transformator.

TEKNISKE DATA

- Total længde: 12,9 m
- Længde lyskæde: 7,9 m
- Ledningslængde: 5 m
- Afstand mellem pærerne: 8 cm
- Maks. effekt: 3,6 W
- Indgangsspænding: 230 V ~ 50 Hz
- Udgangsspænding: 31 V ---
- IP44

**SIKKERHEDSFORSKRIFTER**

- Slut ikke lyskæden til en strømkilde, mens den stadig er i emballagen.
- Brug ikke produktet i nærheden af åbent vand.
- Kontrollér jævnligt, at lyskæden og ledningerne ikke er beskadiget. En beskadiget lyskæde skal kasseres.
- LED-pærerne kan ikke udskiftes.

INSTALLATION

1. Vikl eller placer kæden omkring det ønskede objekt.
 2. Slut stikket til en 230 V-stikkontakt.
- OB!** Fastgør ikke kæden med klemmer eller lignende, da dette kan skade produktet.

VEDLIGEHODELSE OG OPBEVARING

Sørg for, at produktet er rent og tørt. Opbevar produktet indendørs et tørt sted.

EL-AFFALD

Brugte elektriske og elektroniske produkter, også alle typer batterier, skal afleveres der, hvor der indsamles til genbrug. (Iht. direktiv 2012/19/EU og 2006/66/EC).

