

HÖRSELPROPPAR

GODKÄNNANDE

Dessa öronproppar modell EP553 är konstruerade och tillverkade i överensstämmelse med följande direktiv och standarder:

CE (EU) 2016/425
EN352-2:2002

Modell EP553 är identisk med den personliga skyddsutrustning som varit föremål för typkontroll av godkänt kontrollorgan:

0194

INSPEC International Ltd, 56 Leslie Way
Salford, Manchester, M6 6AJ, England

TILLVERKARE

LD LONG DAR PLASTIC CO., LTD. NO. 140,
WU-KUNG RD, NEW TAIPEI CITY 24886,
TAIWAN R.O.C.

SPECIFIKATION

Kategori III

SNR = 38 dB

Storlek: 6 – 10 mm

SÄKERHET

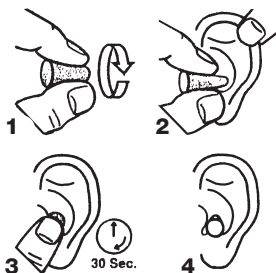
Tänk på att:

- Hörselskydden ska användas hela tiden du vistas i bullrig miljö.
- Var noga med att alltid rätta till hörselpropparna om de rubbas ur läge.
- Dessa hörselproppar är för engångsbruk och ska kastas efter användandet.

VARNING! Om instruktionerna eller säkerhetsanvisningarna inte följs eller om hörselskydden inte används under hela tiden som du vistas i den bullriga miljön, kan skyddens effektivitet minska med överexponering som följd. Detta innebär i sin tur ökad risk för allvarliga hörselskador.

Förenklad bullerbegränsning (SNR) är baserad på dämpning av konstant buller. Därför ger dessa värden inte nödvändigtvis en bra indikation på hur skydden dämpar transient buller, som t.ex. gevärsskott.

ANVÄNDNING



1. Kläm eller rulla ihop hörselpropparna så att de blir smalare.
2. Stoppa in dem i hörselgångarna, dock inte längre in än att du kan fatta tag i dem igen.
3. Håll dem på plats med ett finger medan de expanderar igen. Håll ca 30 sekunder.
4. Propparna sitter rätt när de täpper till hörselgångarna ordentligt.

Var noga med att alltid rätta till hörselpropparna om de rubbas ur sitt läge.

Vissa personer kan uppleva det som obehagligt att ha hörselpropparna på. I de allra flesta fall går detta över efter ett tag när hörselgångarna anpassat sig.

SKÖTSEL & FÖRVARING

Dessa proppar är av engångstyp och ska kastas efter användandet.

Förvara propparna på en plats skyddad mot smuts, fett och andra föroreningar.

ØREPROPPER

GODKJENNING

Disse øreproppene, modell EP553, er konstruert og produsert i henhold til følgende direktiver og standarder:

CE (EU) 2016/425
EN352-2:2002

Modell EP533 er identisk med det personlige verneutstyret som har gjennomgått typekontroll av godkjent kontrollorgan:

0194

INSPEC International Ltd, 56 Leslie Way
Salford, Manchester, M6 6AJ, England

PRODUSENT

**LONG DAR PLASTIC CO., LTD. NO. 140,
WU-KUNG RD, NEW TAIPEI CITY 24886,
TAIWAN R.O.C.**

SPECIFIKATION

Kategori III

SNR = 38 dB

Storlek: 6 – 10 mm

SIKKERHET

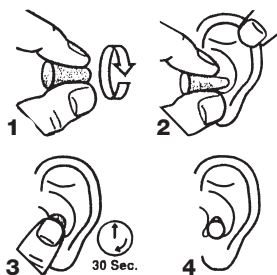
Husk:

- Hørselvernet må brukes hele tiden mens du oppholder deg i bråkete miljø.
- Juster alltid øreproppene hvis de forskyves.
- Disse øreproppene er beregnet på engangsbruk og skal kastes etter bruk.

ADVARSEL! Dersom instruksjonene eller sikkerhetsanvisningene ikke følges, eller dersom hørselsvern ikke brukes hele tiden mens du oppholder deg i de støyende omgivelsene, kan vernets effektivitet reduseres med overeksponering som følge. Dette innebærer igjen økt risiko for alvorlige hørselskader.

Forenklet støybegrensning (SNR) er basert på demping av konstant støy. Derfor gir disse verdiene ikke nødvendigvis en god indikasjon på hvordan vernet demper støytopper, som f.eks. et geværskudd.

BRUK



1. Klem eller rull sammen øreproppene slik at de blir smalere.
2. Stapp dem inn i øregangene, men ikke lengre inn enn at du kan få tak i dem igjen.
3. Hold dem på plass med en finger mens de ekspanderer igjen. Hold ca. 30 sekunder.
4. Proppene sitter riktig når de tetter til øregangene ordentlig.

Vær nøye med at du alltid retter til øreproppene dersom de kommer ut av sin posisjon.

Enkelte personer kan oppleve det som ubehagelig å ha øreproppene i ørene. I de aller fleste tilfeller går dette over etter en stund når øregangene har tilpasset seg.

VEDLIKEHOLD OG OPPBEVARING

Disse proppene er av engangstype og skal kastes etter bruk.

Oppbevar proppene på et sted hvor de er beskyttet mot smuss, fett og andre forurensninger.

KORVATULPAT

HYVÄKSYTTY

Korvatulpat, malli EP553/EP33, on suunniteltu ja valmistettu seuraavien direktiivien ja standardien mukaan:

CE (EU) 2016/425
EN352-2:2002

Malli EP553/EP33 vastaa henkilönsuojainta, jonka on tyyppitarkastanut hyväksytty tarkastuslaitos:

0194

INSPEC International Ltd, 56 Leslie Way
Salford, Manchester, M6 6AJ, England

VALMISTAJA

 LONG DAR PLASTIC CO., LTD. NO. 140,
WU-KUNG RD, NEW TAPEI CITY 24886,
TAIWAN R.O.C.

SPECIFIKATION

Kategori III

SNR = 38 dB

Storlek: 6 – 10 mm

TURVALLISUUS

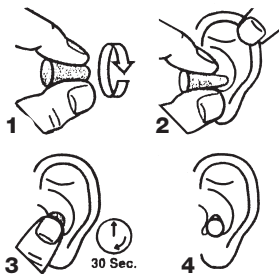
Huomioitavaa:

- Kuulonsuojaimia on käytettävä koko melu-
isessa ympäristössä oleskelun ajan.
- Muista korjata korvatulppien asento, mikäli
ne siirtyvät paikoiltaan.
- Nämä korvatulpat on tarkoitettu kertakäyttöi-
siksi ja ne tulee hävittää käytön jälkeen.

VAROITUS! Ellet noudata ohjeita tai turvaohjeita tai jos et käytä kuulonsuojaimia yhtäjaksoisesti aina oleskellessasi meluisassa ympäristössä, suojaimien teho laskee ja altistut melulle. Tämä aiheuttaa vakavien kuulovaurioiden vaaran.

Yksinkertaistettu melun rajoittaminen (SNR) perustuu jatkuvan melun vaimentamiseen. Nämä arvot eivät siksi välttämättä osoita sitä, kuinka hyvin suojaimet vaimentavat tilapäiset kovat äänet, kuten kiväärinlaukauksesta aiheutuvat.

KÄYTTÖ



1. Purista tai kierrä korvatulpat kasaan siten, että ne ohenevat.
2. Työnnä tulpat korvakäytäviin. Työnnä tulpat vain sen verran syväälle, että saat niistä vielä kiinni.
3. Pitele tulppia paikallaan sormilla, kunnes ne ehtivät laajeta, eli n. 30 sekuntia.
4. Tulpat on oikein asetettu, kun ne tukkivat korvakäytävän kunnolla.

Muista asettaa tulpat aina heti takaisin paikoilleen, jos ne sattuvat liikkumaan pois paikoiltaan.

Joistakin ihmisistä korvatulpat saattavat tuntua epämiellyttäviltä. Useimmissa tapauksissa epämiellyttävyyden tunne häviää kuitenkin nopeasti.

SÄILYTYS JA HOITO

Nämä korvatulpat ovat kertakäyttöisiä, joten heitä ne pois käytön jälkeen.

Säilytä korvatulpat suojassa lialta, rasvalta ja muilta epäpuhtauksilta.

ØREPROPPER

GODKENDELSE

Disse ørepropper, model EP553/EP33, er konstrueret og fremstillet i overensstemmelse med følgende direktiver og standarder:

CE (EU) 2016/425
EN352-2:2002

Model EP553/EP33 er magen til det personlige beskyttelsesudstyr, der har været genstand for typekontrol af godkendt kontrolorgan:

0194

INSPEC International Ltd, 56 Leslie Way
Salford, Manchester, M6 6AJ, England

PRODUCENT

LONG DAR PLASTIC CO., LTD. NO. 140,
WU-KUNG RD, NEW TAIPEI CITY 24886,
TAIWAN R.O.C.

SPECIFIKATION

Kategori III

SNR = 38 dB

Storlek: 6 – 10 mm

SIKKERHED

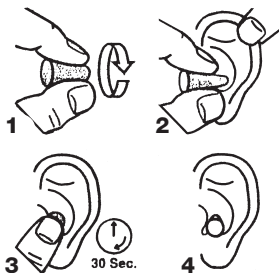
Husk på følgende:

- Ørepropperne skal bæres i al den tid, du færdes i støjende omgivelser.
- Sørg for altid at rette på ørepropperne, hvis de kommer ud af stilling.
- Disse ørepropper er til engangsbrug og skal kasseres efter brugen.

ADVARSEL! Hvis instruktionerne eller sikkerhedsanvisningerne ikke følges, eller hvis høreværnet ikke anvendes hele tiden, når du opholder dig i støjfyldte omgivelser, kan beskyttelsens effektivitet mindskes med overeksponering til følge. Dette indebærer så øget risiko for alvorlige høreskader.

Forenklet støjbegrænsning (SNR) er baseret på dæmpning af konstant støj. Derfor giver disse værdier ikke nødvendigvis en god indikation på, hvordan beskyttelsen dæmper transient støj, som f.eks. geværskud.

ANVÆNDNING



1. Klem eller rul ørepropperne sammen, så de bliver smallere.
2. Stop dem ind i øregangen; dog ikke længere end du kan få fat i dem igen.
3. Hold dem på plads med en finger, mens de udvides igen. Hold i ca. 30 sekunder.
4. Propperne sidder rigtigt, når de dækker øregangene ordentligt.

Vær omhyggelig med altid at rette ørepropperne til, hvis de glider ud af deres stilling. Visse personer vil opleve det ubehageligt at have ørepropper i ørerne. I de allerfleste tilfælde går det over lidt efter, når øregangene har tilpasset sig.

VEDLIGEHOLDELSE OG OPBEVARING

Disse propper er til engangsbrug og skal smides væk efter anvendelsen.

Opbevar propperne på et sted, der er afskærmet mod snavs, fedt og anden forurening.