

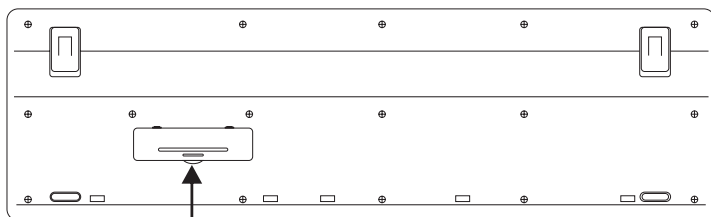
TRÅDLÖST TANGENTBORD OCH MUS

Härmed försäkrar Biltema att denna typ av radioutrustning, Trådlöst tangentbord och mus, överensstämmer med direktiv 2014/53/EU. Den fullständiga texten till EU-försäkran om överensstämmelse finns på följande webbadress: www.biltema.com.

TEKNISKA DATA

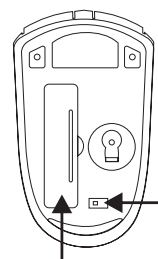
Frekvensband: 2400 – 2483 MHz
 Max radiofrekvenseffekt: . <5 dBm
 Mottagarfrekvens: 2,4 GHz
 Upplösning: 1000 dpi
 Räckvidd: 10 m
 Effektförbrukning: ≤20 mW
 Märkspänning: tangentbord 1,5 VDC/3 mA,
 mus 1,5 V DC/8 mA
 Mått: tangentbord 432 x 125 x
 25 mm,
 mus 96,8 x 56,5 x 34,5 mm
 Temperaturområde: 0~+50°C
 Relativ luftfuktighet: 20~90%
 Systemkrav: Windows/98/XP/2000/NT/
 ME/Vista/7/8/10/MAC

USB-mottagaren är placerad i batterifacket i **musen** vid köp.



Batterilucka

1x AA batteri (medföljer ej)



Batterilucka

På/av

1x AA batteri (medföljer ej)

MONTERA BATTERI

1. Öppna batteriluckan på tangentbordet respektive musen.
2. Sätt i batterierna enligt polaritetsmarkeringen.
3. Stäng respektive batterilucka igen.

OBS! Ta ur batterierna då produkten inte används.

ANSLUTNING

Sätt Nano receivern i ett USB-uttag på datorn. Datorn känner automatiskt av att tangentbord och mus är anslutet och kommer att fungera efter några sekunder.

Skulle det inte fungera:

- Kontrollera att Nano receivern sitter ordentligt i USB-uttaget. Eventuellt prova ett annat USB-uttag.
- Kontrollera att batterierna är korrekt monterade och att de har tillräckligt med spänning. Byt batterier om tangentbordet eller musen reagerar långsamt.
- Använd endast medföljande Nano receiver.

RENGÖRING

Torka av produktens utsida försiktigt med en lätt fuktad trasa. Använd aldrig någon form av starka rengöringsmedel.

EL-AVFALL

Förbrukade elektriska och elektroniska produkter, däribland alla typer av batterier, ska lämnas till avsett insamlingsställe för återvinning. (Enligt direktiv 2012/19/EU och 2006/66/EC).



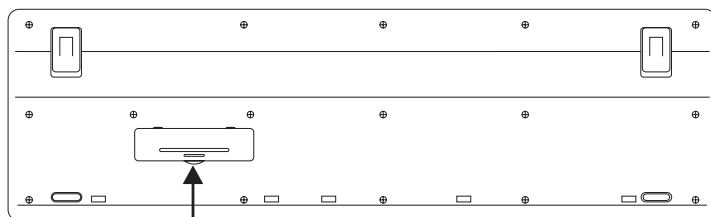
TRÅDLØST TASTATUR OG MUS

Biltema forsikrer at denne typen radioutstyr, Trådløst tastatur og mus, samsvarer med direktiv 2014/53/EU. Den fullstendige teksten til EU-erklæringen finner du på følgende adresse: www.biltema.com.

TEKNISKE DATA


Frekvensbånd: 2400 – 2483 MHz
 Maksimal radiofrekvenseffekt: <5 dBm
 Modtagerfrekvens: 2,4 GHz
 Oplosning: 1000 dpi
 Rækkevidde: 10 m
 Effektforbrug: ≤20 mW
 Mærkespænding: tastatur 1,5 VDC/3 mA,
 mus 1,5 V DC/8 mA
 Mål: tastatur 432 x 125 x 25 mm,
 mus 96,8 x 56,5 x 34,5 mm
 Temperaturområde: 0~+50°C
 Relativ luftfugtighed: 20~90%
 Systemkrav: Windows/98/XP/2000/NT/
 ME/Vista/7/8/10/MAC

USB-mottakeren er plassert i batterirommet i **musen** når du kjøper den.



Batteridæksel

1x AA batteri (medfølger ikke)



Batteridæksel

Tænd/sluk

1x AA batteri (medfølger ikke)

MONTERING AF BATTERI

1. Åbn batteridækslet på tastaturet hhv. musen.
2. Anbring batterierne iht. polaritetsmærkningen.
3. Luk batteridækslet igen.

OBS! Fjern batterierne, når produktet ikke brukes.

TILSLUTNING

Sæt nano-receiveren i et USB-udtag på computeren. Computeren registrerer automatisk, at tastatur og mus er tilsluttet, og de vil fungere efter nogle sekunder.

Hvis det ikke fungerer:

- Kontroller, at nano-receiveren sidder korrekt i USB-udtaget. Prøv evt. et andet USB-udtag.
- Kontroller, at batterierne er korrekt monterede, og at de har tilstrækkelig spænding. Skift batterier, hvis tastaturet eller musen reagerer langsomt.
- Brug kun den medfølgende nano-receiver.

RENGØRING

Tør produktets yderside af med en let fugtet klud. Brug aldrig nogen former for kraftige rengøringsmidler.

EE-AVFALL

Brukte elektriske og elektroniske produkter, deriblant alle typer batterier, skal leveres til gjenvinning på eget innsamlingssted. (I henhold til direktiv 2012/19/EU og 2006/66/EC).



TRÅDLØST TASTATUR OG MUS

Hermed erklærer Biltema, at radioudstyrstypen, Trådløst tastatur og mus, er i overensstemmelse med direktiv 2014/53/EU.

EU-overensstemmelseserklæringens fulde tekst kan findes på følgende internetadresse: www.biltema.com

TEKNISKE DATA

Frekvensbånd: 2400 – 2483 MHz

Maksimal

radiofrekvenseffekt: <5 dBm

Modtagerfrekvens: 2,4 GHz

Opløsning: 1000 dpi

Rækkevidde: 10 m

Effektforbrug: ≤20 mW

Mærkespænding: tastatur 1,5 VDC/3 mA,

mus 1,5 V DC/8 mA

Mål: tastatur 432 x 125 x 25 mm

mus 96,8 x 56,5 x 34,5 mm

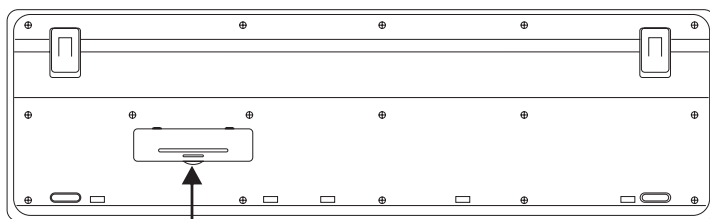
Temperaturområde: 0~+50°C

Relativ luftfugtighed: 20~90%

Systemkrav: Windows/98/XP/2000/NT/

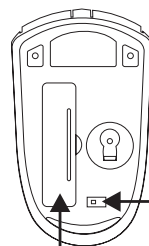
ME/Vista/7/8/10/MAC

USB-modtageren er placeret i batterirummet i **mu-
sen** ved køb.



Batteridæksel

1x AA batteri (medfølger ikke)



Batteridæksel

Tænd/sluk

1x AA batteri (medfølger ikke)

MONTERING AF BATTERI

1. Åbn batteridækslet på tastaturet hhv. musen.
2. Anbring batterierne iht. polaritetsmærkningen.
3. Luk batteridækslet igen.

OBS! Fjern batterierne, når produktet ikke bruges.

TILSLUTNING

Sæt nano-receiveren i et USB-udtag på computeren. Computeren registrerer automatisk, at tastatur og mus er tilsluttet, og de vil fungere efter nogle sekunder.

Hvis det ikke fungerer:

- Kontroller, at nano-receiveren sidder korrekt i USB-udtaget. Prøv evt. et andet USB-udtag.
- Kontroller, at batterierne er korrekt monterede, og at de har tilstrækkelig spænding. Skift batterier, hvis tastaturet eller musen reagerer langsomt.
- Brug kun den medfølgende nano-receiver.

RENGØRING

Tør produktets yderside af med en let fugtet klud. Brug aldrig nogen former for kraftige rengøringsmidler.

EL-AFFALD

Brugte elektriske og elektroniske produkter, også alle typer batterier, skal afleveres der, hvor der indsamles til genbrug. (Iht. direktiv 2012/19/EU og 2006/66/EC).

