

SMART NORMALLAMPA RGB, E27

INTRODUKTION

Detta är en Smart ljuskälla som är dimbar och har inställbar färgtemperatur samt valbar färg. Ansluts till befintligt WiFi och styrs via appen Tuyasmart. Kräver ej hub.

Härmed försäkrar Biltema att denna typ av radioutrustning Smart Normallampa RGB överensstämmer med direktiv 2014/53/EU. Den fullständiga texten till EU-försäkran om överensstämmelse finns på följande webbadress: www.biltema.com.

TEKNISKA DATA

Spänning:	220–240 V ~ 50/60 Hz
Effekt:	8,5 W
Frekvensband:	2.412–2.484 GHz
Max. radiofrekvenseffekt:	16 dBm
Ljusflöde	806 lm
Spridningsvinkel	180 grader
Färgtemperatur	2700 - 6500 K + RGB
Livslängd	15000 h
Antal tändcykler	>15000 ON/OFF
Effektfaktor (cos)	0,5
Energiklass:	F
Diameter	60 mm
Höjd:	109 mm
Socket	E27
Dimbar	ja, via app
Färgåtergivning	Ra 80

Systemkrav

WiFi® router. iPhone, iPad (IOS 8.0 eller högre) eller Android 4.4 eller högre.

Kan anslutas till Tuya WiFi fjärrkontroll.

INSTALLERA APP

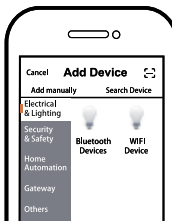
- Skanna QR-koden för att ladda ner Tuyasmart-appen. Du kan även söka upp appen på App Store eller Google Play för att ladda ner appen.



eller e-postadress. Vänta några minuter på en verifieringskod som du får via sms eller e-post. Skriv in koden i angivet fält och ange sedan ett eget lösenord. Har du redan ett konto, logga in med ditt mobilnummer eller e-postadress samt lösenord för att öppna appen.



- Ljuskällan ska blinka snabbt för att den ska kunna sammankopplas med ditt WiFi. Om lampan inte blinkar snabbt när du tänder lampan via strömbrytaren, tryck av/på snabbt 3 gånger för att återställa ljuskällan i sammankopplingsläge.
- Tryck på "+" (lägg till enhet) för att välja lämplig produktkategori och följ instruktionerna på skärmen.



- När konfigurationen är klar kommer ljuskällan att visas i appen.

OB! Bryt ej strömmen till lampan när den är ansluten till WiFi, använd endast appen för att tända och släcka lampan.

EL-AVFALL

Förbrukade elektriska och elektroniska produkter, däribland alla typer av batterier, ska lämnas till avsett insamlingsställe för återvinning. (Enligt direktiv 2012/19/EU och 2006/66/EC).



SMART NORMAL PÆRE RGB, E27

INTRODUKSJON

Dette er en smart lyspære som kan dimmes, og du kan stille inn fargetemperaturen og farge. Kobles til eksisterende Wi-Fi, og styres via appen TuyaSmart. Krever ikke hub.

Biltema forsikrer at denne typen radioutstyr, Smart Normal pære RGB, samsvarer med direktiv 2014/53/EU.

Den fullstendige teksten til EU-erklæringen finner du på følgende adresse: www.biltema.com

TEKNISKE DATA

Spenning:220-240 V~50/60 Hz
Effekt:8,5 W
Frekvensbånd:2,412-2,484 GHz
Maks. radiofrekvenseffekt:	...16 dBm
Lysstyrke:806 lm
Spredningsvinkel180°
Fargetemperatur:2700-6500 K + RGB
Levetid15 000 t
Antall tennsykluser>15 000 ON/OFF
Effektfaktor (cos)0,5
Energiklasse:F
Diameter60 mm
Høyde:109 mm
SokkelE27
Kan dimmesja, via app
FargegjengivelseRa 80

Systemkrav

Wi-Fi@-router. iPhone, iPad (iOS 8.0 eller nyere) eller Android 4.4 eller nyere.

Kan kobles til Tuya Wi-Fi-fjernkontroll.

INSTALLERE APP

1. Skann QR-koden for å laste ned appen TuyaSmart. Du kan også søke etter appen på App Store eller Google Play for å laste den ned.



2. Opprett en konto ved hjelp av mobilnummer eller e-postadresse. Vent i noen minutter til

du får en bekreftelseskode. Den får du via SMS eller e-post. Skriv inn koden i det oppgitte feltet, og velg deretter et passord. Hvis du allerede har en konto, logger du deg på med mobilnummer eller e-postadresse samt passord for å åpne appen.



3. Pæren skal blinke raskt for å kunne kobles til Wi-Fi-nettverket. Hvis pæren ikke blinker raskt når du tenner den via lysbryteren, trykker du av på raskt 3 ganger for å tilbakestille lyspæren til sammenkoblingsmodus.
4. Trykk på «+» (legg til enhet) for å velge egnet produktkategori, og følg instruksjonene på skjermen.



5. Når konfigureringen er fullført, vises lyspæren i appen.

OBST! Ikke bryt strømmen til pæren når den er koblet til Wi-Fi. Pæren må bare tennes og slukkes med appen.

EE-AVFALL

Brukte elektriske og elektroniske produkter, deriblant alle typer batterier, skal leveres til gjenvinning på eget innsamlingssted. (I henhold til direktiv 2012/19/EU og 2006/66/EC).



SMART TAVALLINEN LAMPPU RGB, E27

JOHDANTO

Tämä on Smart-valonlähde, jonka voi himmentää ja jonka väriämpötilaa ja väriä voi säätää.

Liitetään valmiiseen wifi-verkkoon ja ohjataan Tuyasmart-sovelluksella. Ei edellytä keskitintä.

Biltema vakuuttaa, että radiolaitetyyppi Smart Tavallinen lamppu RGB on direktiivin 2014/53/EU mukainen.

EU-vaatimustenmukaisuusvakuutuksen täysimittainen teksti on saatavilla seuraavassa internetosoitteessa: www.biltema.com

TEKNISET TIEDOT

Jännite:	220–240 V ~ 50/60 Hz
Teho:	8,5 W
Taajuuskaista:	2,412–2,484 GHz
Maks. radiotaajuusteho:	16 dBm
Valovirta	806 lm
Valaisukulma.	180°
Väriämpötila.	2700–6500 K + RGB
Käyttöikä.	15 000 t
Sytytyskertoja.	>15 000 ON/OFF
Tehokerroin (cos)	0,5
Energialuokka:	F
Läpimitta.	60 mm
Korkeus:	109 mm
Kanta.	E27
Himmennettävä	kyllä, sovelluksella
Värintoistoindeksi.	Ra 80

Järjestelmävaatimukset

WiFi®-reititin. iPhone, iPad (IOS 8.0 tai uudempi) tai Android 4.4 tai uudempi. Lampun voi yhdistää Tuya WiFi -kaukosäätimeen.

SOVELLUKSEN ASENTAMINEN

1. Lataa Tuyasmart-sovellus skannaamalla QR-koodi. Voit myös etsiä ja ladata sovelluksen App Storesta tai Google Playsta.

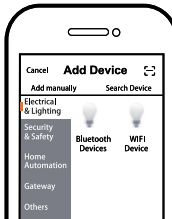


2. Rekisteröi itsellesi tili matkapuhelinnumerolla

tai sähköpostiosoitteella. Odota muutama minuutti, kunnes saat vahvistuskoodin tekstiviestillä tai sähköpostilla. Kirjoita koodi oikeaan kenttään ja anna sen jälkeen oma salasanasi. Jos sinulla on jo tili, avaa sovellus kirjautumalla sisään matkapuhelinnumerolla tai sähköpostiosoitteella ja salasanalla.



3. Kun valonlähde vilkkuu nopeasti, sen voi yhdistää wifi-verkkoon. Mikäli lamppu ei vilku nopeasti, kun sytytät sen virtakatkaisimella, palauta se yhdistämistilaan painamalla sammutus/sytytys nopeasti 3 kertaa.
4. Valitse sopiva tuotekategoria "+"-painikkeella (lisää laite), noudata näytön ohjeita.



5. Kun valonlähde on määritetty, se näkyy sovelluksessa.

HUOM! Älä katkaise lampun virransaantia katkaisijalla, kun lamppu on yhdistetty wifi-verkkoon: sytytä ja sammuta valo aina sovelluksella.

ELEKTRONIIKKAJÄTE

Käytetyt sähkö- ja elektroniset laitteet, myös kaikki akut ja paristot, on toimitettava kierrätykseen. (Direktiivien 2012/19/EU ja 2006/66/EC mukaisesti).



SMART NORMALPÆRE RGB, E27

INDLEDNING

Dette er en Smart lyskilde, der kan dæmpes og har justerbar farvetemperatur og farve. Opretter forbindelse til eksisterende WiFi og styres via appen Tuyasmart. Kræver ikke hub.

Hermed erklærer Bilema, at radioudstyrstypen Smart Normalpære RGB er i overensstemmelse med direktiv 2014/53/EU. EU-overensstemmelseserklæringens fulde tekst kan findes på følgende internetadresse: www.bilema.com

TEKNISKE DATA

Spænding:	220-240 V ~ 50/60 Hz
Effekt:	8,5 W
Frekvensbånd:	2.412-2.484 GHz
Maks. radiofrekvenseffekt:	16 dBm
Lysstyrke:	806 lm
Spredningsvinkel	180°
Farvetemperatur:	2700 - 6500 K + RGB
Levetid	15000 timer
Antal tændingscyklusser	>15000 ON/OFF
Effektfaktor (cos)	0,5
Energiklasse:	F
Diameter	60 mm
Højde:	109 mm
Fatning	E27
Dæmpbar	ja, via app
Farvegengivelse	Ra 80

Systemkrav

WiFi® router. iPhone, iPad (iOS 8.0 eller højere) eller Android 4.4 eller højere.

Kan tilsluttes Tuya WiFi fjernbetjening.

INSTALLERE APP

1. Scan QR-koden for at downloade Tuyasmart-appen. Du kan også finde appen i App Store eller Google Play for at downloade appen.

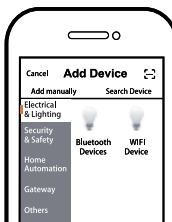


2. Registrer din konto med dit mobiltelefonnummer eller din e-mail-adresse. Vent et par minutter på

en bekræftelseskode, som du modtager via sms eller e-mail. Skriv koden i det angivne felt, og angiv derefter din egen adgangskode. Hvis du allerede har en konto, skal du logge på med dit mobiltelefonnummer eller din e-mail-adresse og din adgangskode for at åbne appen.



3. Lyskilden skal blinke hurtigt for at den kan kobles til dit WiFi. Hvis lampen ikke blinker hurtigt, når du tænder lampen med tænd/sluk-knappen, skal du tænde/slukke hurtigt 3 gange for at nulstille lyskilden til sammenkoblingsfunktion.
4. Tryk på "+" (tilføj enhed) for at vælge den relevante produktkategori, og følg vejledningen på skærmen.



5. Når konfigurationen er fuldført, vises lyskilden i appen.

OBS! Afbryd ikke strømmen til pæren, når den er tilsluttet WiFi, tænd og sluk kun pæren med appen.

EL-AFFALD

Brugte elektriske og elektroniske produkter, også alle typer batterier, skal afleveres der, hvor der indsamles til genbrug. (Iht. direktiv 2012/19/EU og 2006/66/EC).

