

ANSLUTNINGSKABEL

Passar till Defa

TILKOBLINGSKABEL

Passer til Defa

VIRTAJOHTO

Sopii Defa

TILSLUTNINGSKABEL

Passer til Defa



SE

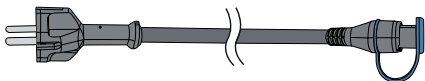
ANSLUTNINGSKABEL

ANSLUTNINGSKABEL/NÄTSLADD

Montering

Biltemas anslutningskabel är tillverkad av oljebeständig RDO kabel. Kabeln klarar av temperaturer ner till -40 °C.

Anslutningskabeln ansluts mellan bilens apparatintag och eluttaget. Kontrollera med jämna mellanrum jordförbindelsen hela vägen från det jordade uttaget till bilens kaross, kupéuttak och motorvärmare. Kontrollera också anslutningskabeln regelbundet så att den inte är skadad eller har åldrats. Skadad sladd skall bytas omgående.



OBS!

- Förvara anslutningskabeln inomhus då den inte används.
- Anslutningskabeln får inte ligga på marken om den inte är ansluten till fordonet.
- Tryck på skyddsloppet på kontaktdonet då den inte används.
- Anslutningskabeln får inte lagas eller modifieras.
- Anslutningskabeln får endast anslutas till jordat uttag.
- Anslutningskabeln får inte användas till att ladda elhybridbilar utan är endast avsedd för motorvärmarsystem.

NO

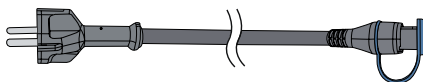
TILKOBLINGSKABEL

TILKOBLINGSKABEL/NETTLEDNING

Montering

Biltemas tilkoblingskabel er framstilt av oljebestendig RDO-kabel. Kabelen tåler temperaturer ned til -40 grader.

Tilkoblingskabelen kobles mellom bilens apparatintak og strømuttaket. Kontroller jevnlig jordforbindelsen hele veien fra det jordede uttaket til bilens karosseri, kupéuttak og motorvarmer. Kontroller også tilkoblingskabelen jevnlig med henblikk på skade eller aldring. En skadet ledning skal omgående skiftes ut.



OBS!

- Oppbevar tilkoblingskabelen innendørs når den ikke er i bruk.
- Tilkoblingskabelen må ikke ligge på bakken om den ikke er koblet til kjøretøyet.
- Trykk beskyttelsesloppet på kontaktutstyret når det ikke er i bruk.
- Tilkoblingskabelen må ikke repareres eller modifieres.
- Tilkoblingskabelen må kun kobles til jordet uttak.
- Tilkoblingskabelen må ikke brukes for å lade elhybridbiler, men er kun beregnet for motorvarmersystem.

FI

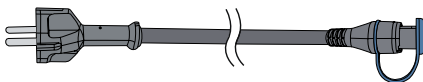
LIITÄNTÄJOHTO

LIITÄNTÄJOHTO

Asentaminen

Bilteman liitäntäjohto on öljyä kestävää RDO-johtoa. Se kestää 40 pakkasastetta.

Liitäntäjohto tulee auton virranotto-liitännän ja pistorasian väliin. Tarkista säännöllisesti, että maadoitus on ehjä johdon koko matkalla aina matkustamopistorasiaan ja moottorinlämmittimeen saakka. Tarkista liitosjohto säännöllisesti myös vaurioiden ja ikääntymisen varalta. Vaurioitunut johto on vaihdettava heti.



HUOMIO!

- Säilytä liitosjohtoa sisätiloissa, kun sitä ei käytetä.
- Liitosjohto ei saa osua maahan, vaikka sitä ei olisi yhdistetty ajoneuvoon.
- Sulje liitännän suojakansi, kun johtoa ei käytetä.
- Liitosjohtoa ei saa korjata, eikä siihen saa tehdä muutoksia.
- Liitosjohdon saa yhdistää vain maadoitettuun pistorasiaan.
- Liitosjohtoa ei saa käyttää sähköautojen lataamiseen. Sitä saa käyttää vain osana moottorinlämmitysjärjestelmää.

DK

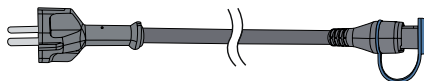
TILSLUTNINGSKABEL

TILSLUTNINGSKABEL/NETLEDNING

Montering

Biltemas tilslutningskabel er fremstillet af oliebestandigt RDO-kabel. Kablet kan modstå temperaturer på ned til -40 grader.

Tilslutningskablet tilsluttes mellem bilens apparatindtag og stikkontakten. Kontroller med jævne mellemrum jordforbindelsen hele vejen fra den jordtilsluttede stikkontakt til bilens karosseri, kabineudtag og motorvarmer. Kontroller også tilslutningskablet regelmæssigt for at sikre, at det ikke er beskadiget eller blevet svækket af tidens tand. Beskadigede ledninger skal udskiftes med det samme.



OBS!

- Opbevar tilslutningskablet indendørs, når det ikke er i brug.
- Tilslutningskablet må ikke ligge på jorden, hvis det ikke er tilsluttet køretøjet.
- Sæt beskyttelseslåget på kontakterne, når det ikke anvendes.
- Tilslutningskablet må ikke repareres eller ændres.
- Tilslutningskablet må kun tilsluttes til en stikkontakt med jordforbindelse.
- Tilslutningskablet må ikke anvendes til opladning af elhybridbiler og er kun beregnet til motorvarmesystemer.

