

LUFTMADRASS BASIC



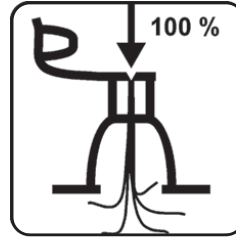
VARNING!




Observera!



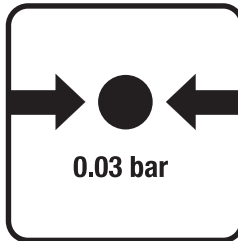
Läs instruktionerna



Fyll luftkanalerna helt med luft.




Skyddar ej mot drunkning



0,03 bar



Endast för simkunniga



Antal användare, vuxen/barn



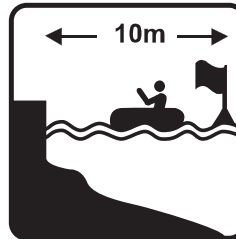
Förbud



Använd ej vid frånlandsvind



Bärighet



Säkert avstånd till land: 10 m



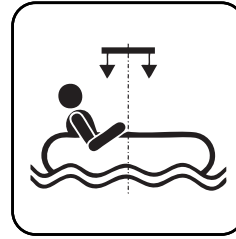
Alltid under vuxens överinseende



Använd ej vid frånlandsström



Ej för barn 0-14 år



God flytbalans krävs



God balans krävs



EN ISO 25649

Denna luftmadrass är en flytande fritidsprodukt och är konstruerad och tillverkad i överensstämmelse med följande direktiv och standarder:

EN ISO 25649-1:2017
EN ISO 25649-2:2017
EN ISO 25649-3:2017

Luftmadrass Basic är avsedd för 1 vuxen och tål max. belastning 80 kg.

VARNING!

Läs manualen och följ instruktionerna som gäller säkerhet, korrekt och komplett montering av produkten, samt hantering, användning och underhåll. För din egen säkerhet, ta hänsyn till råden och varningar i dessa instruktioner. Om du inte följer instruktionerna kan du utsättas för allvarlig fara. Använd produkten endast på den typ av plats och under de förhållanden som den är avsedd för.

- **Observera! Skyddar ej mot drunkning!**
- **Endast för simkunniga personer.**
- Fyll luftkanalerna helt med luft.
- Antal passagerare och belastning får absolut inte överskrida det som anges i specifikationerna.
- Denna produkt gäller aldrig som personlig skyddsutrustning.
- Livräddningsutrustning bör finnas nära till hands.
- Användning måste ske under uppsikt av vuxen.
- Håll på avstånd från eld.
- Använd ej vid frånlandsvind.
- Använd ej vid frånlandsströmmar.
- Innan produkten används, kontrollera alltid att alla delar är i gott skick och säkert fastsatta. Reparera eventuella skador innan produkten används igen.
- Var försiktig när du använder produkten. Vassa och sträva föremål, så som glas, stenar, cement, snäckskal o.s.v. kan orsaka punktering.
- Låt inte produkten ligga i solen en längre stund, eftersom luften utvidgas av höga temperaturer. Detta kan orsaka skador som inte går att reparera.

FYLLA MED LUFT

Innan produkten används, kontrollera att den inte har några luftläckor eller trasiga delar. Öppna säkerhetsventilen och fyll luft med en luftpump (medföljer ej). Både för lite eller för mycket luft i produkten medför en säkerhetsrisk. Kontrollera trycket noggrant innan produkten används.

Se till att stänga ventilen och trycka den inåt så snart produkten har fyllts med luft. **OBS!** Stå inte på, och ställ inte föremål på, produkten medan den fylls med luft. Kontrollera alltid eventuella luftläckor innan produkten används.

SLÄPPA UT LUFTEN

Öppna ventilen och tryck ihop ventilbotten något, så puser luften lätt ut.

UNDERHÅLL OCH FÖRVARING

Efter att luften har släppts ut, torka rent med en fuktig trasa.

OBS! Använd aldrig lösningsmedel eller andra kemikalier som kan skada produkten.

Förvara svalt och torrt och utom räckhåll för barn.

Kontrollera produkten för eventuella skador före varje användning.

REPARATIONER

Vid hål i luftkammare, använd medföljande lagningslapp för att reparera. Gör så här:

1. Töm ut all luft ur produkten.
2. Rengör den skadade ytan och låt den torka.
3. Lägg medföljande lagningslapp ovanpå hålet – tryck ut eventuella luftbubblor.
4. Tryck lappen hårt mot den skadade ytan.
5. Efter 30 minuter kan produkten fyllas med luft.

LUFTMADRASS RAINBOW



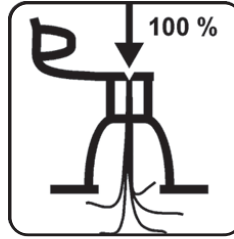
ADVARSEL!



Obs!



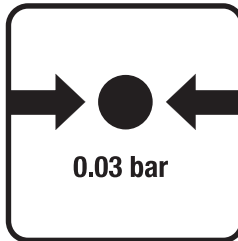
Les instruksjonene



Fyll luftkanalene helt med luft.




Beskytter ikke mot drukning



0,03 bar



Kun for svømmekyndige



Antall brukere, voksen/barn



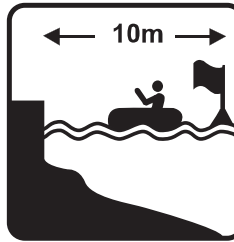
Forbudt



Bruk ikke ved fralandsvind



Bæreevne



Sikker avstand til land: 10 m



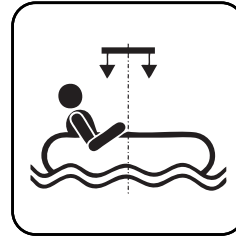
Alltid under oppsyn av voksne



Bruk ikke ved fralandsstrøm



Ikke for barn 0–14 år



Gir flytstabilitet



God balanse kreves



EN ISO 25649

Denne luftmadrassen er et flytende fritidsprodukt og er konstruert og produsert i samsvar med følgende direktiv og standarder:

EN ISO 25649-1:2017

EN ISO 25649-2:2017

EN ISO 25649-3:2017

Luftmadrass Rainbow er beregnet for 1 voksen og tåler en belastning på maks. 80 kg.

ADVARSEL!

Les bruksanvisningen og følg instruksjonene som gjelder sikkerhet, korrekt og komplett montering av produktet, samt håndtering, bruk og vedlikehold. For din egen sikkerhets skyld, ta hensyn til råd og advarsler i disse instruksjonene. Dersom du ikke følger instruksjonene, kan du utsettes for alvorlig fare. Bruk produktet kun på den typen steder og under de forholdene den er beregnet for.

- **Obs! Beskytter ikke mot drukning!**
- **Kun for svømmekyndige personer.**
- Fyll luftkanalene helt med luft.
- Antall personer og belastning må under ingen omstendigheter overskride det som er angitt i spesifikasjonene.
- Dette produktet kan aldri fungere som personlig verneutstyr.
- Livredningsutstyr bør være for hånden.
- Brukes kun under tilsyn av en voksen.
- Hold på avstand fra åpen ild.
- Bruk ikke ved fralandsvind.
- Bruk ikke ved fralandsstrømmer.
- Før produktet brukes, kontroller alltid at alle deler er i god stand og festet på en sikker måte. Reparer eventuelle skader før produktet brukes igjen.
- Vær forsiktig når du bruker produktet. Skarpe og grove gjenstander, så som glass, stein, sement, skjell osv., kan forårsake punktering.
- La ikke produktet ligge i solen i lengre tid, fordi luften utvides av høye temperaturer. Dette kan gi skader som ikke kan repareres.

FYLLE MED LUFT

Før produktet brukes, kontroller at det ikke har luftlekkasje eller defekte deler. Åpne sikkerhetsventilen og fyll luft med en luftpumpe (medfølger ikke). Både for lite og for mye luft i produktet utgjør en sikkerhetsrisiko. Kontroller trykket nøye før produktet brukes.

Se til å stenge ventilen og trykke den innover så snart produktet er fylt med luft. **OBS!** Stå ikke på, og sett ikke gjenstander på produktet mens det fylles med luft. Kontroller alltid om det foreligger luftlekkasje før produktet brukes.

SLIPPE UT LUFTEN

Åpne ventilen og trykk ventilbunnen noe sammen, så tømmes luften lett ut.

VEDLIKEHOLD OG OPPBEVARING

Etter at luften er sluppet ut, tørk ren med en fuktig klut.

OBS! Bruk aldri løsemidler eller andre kjemikalier som kan skade produktet.

Oppbevar tørt og kjølig og utenfor rekkevidde for barn. Kontroller produktet for eventuelle skader før hver bruk.

REPARASJONER

Ved hull i luftkammer, bruk medfølgende reparasjonslapp for å reparere. Gjør slik:

1. Tøm all luft ut av produktet.
2. Rengjør den skadde flaten og la den tørke.
3. Legg medfølgende reparasjonslapp oppå hullet – trykk ut eventuelle luftbobler.
4. Trykk lappen hardt mot den skadde flaten.
5. Etter 30 minutter kan produktet fylles med luft.

ILMAPATJA RAINBOW



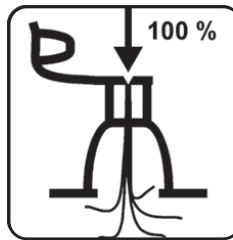
VAROITUS!




Huomio!



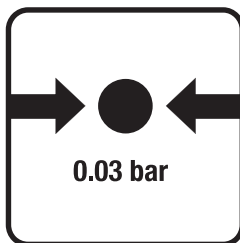
Lue ohjeet



Täytä ilmakehät kokonaan ilmalla.




Ei suojaa hukkumiselta.



0,03 baaria



Vain uimataitoisille.



Käyttäjiä enintään, aikuisia/lapsia



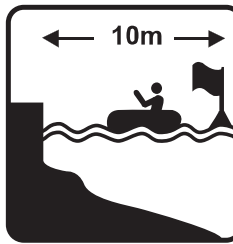
Kielletty



Älä käytä, jos tuuli puhaltaa rannasta pois päin.



Kantavuus



Pisin turvallinen etäisyys rantaan: 10 m



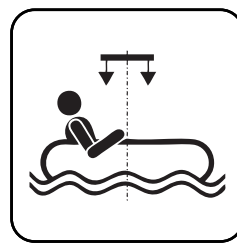
Aina aikuisen valvonnassa



Älä käytä, jos virta suuntautuu rannasta pois päin.



Ei 0–14-vuotiaille lapsille.



Parantaa kelluntavakautta



Vaatii hyvää tasapainoa.



EN ISO 25649

Tämä ilmapatja on kelluva vapaa-ajantuote on suunniteltu ja valmistettu noudattaen seuraavia direktiivejä ja standardeja:

EN ISO 25649-1:2017

EN ISO 25649-2:2017

EN ISO 25649-3:2017

Rainbow-ilmapatja on tarkoitettu 1 aikuiselle. Sen enimmäiskuormitus on 80 kg.

VAROITUS!

Lue käyttöohje ja noudata turvallisuus-, kokoamis-, käsittely-, käyttö- sekä kunnossapito-ohjeita. Ota näiden ohjeiden sisältämät varoitukset huomioon oman turvallisuutesi vuoksi. Jos ohjeita ei noudateta, voit altistua vakavalle vaaralle. Käytä tuotetta vain paikoissa ja olosuhteissa, joihin se on tarkoitettu.

- **Huomio! Ei suojaa hukkumiselta.**
- **Vain uimataitoisten henkilöiden käyttöön.**
- Täytä ilmakehät kokonaan ilmalla.
- Matkustajien ja kuorman määrä ei saa ylittää ohjeissa mainittua määrää.
- Tätä tuotetta ei saa käyttää henkilösuojavarusteena.
- Lähellä on oltava hengenpelastusvälineitä.
- Käytettävä aikuisen valvonnassa.
- Pidä kaukana tulesta.
- Älä käytä, jos tuuli puhaltaa rannasta pois päin.
- Älä käytä, jos virta suuntautuu rannasta pois päin.
- Tarkista ennen tuotteen käyttämistä, että kaikki osat ovat hyvässä kunnossa ja että ne on kiinnitetty turvallisesti. Korjaa mahdolliset vauriot ennen tuotteen seuraavaa käyttökertaa.
- Ole varovainen, kun käytät tuotetta. Lasin, kivien, sementin tai simpukankuorten kaltaiset terävät esineet voivat aiheuttaa puhkeamisen.
- Älä jätä tuotetta aurinkoon pitkäksi ajaksi, sillä ilma laajenee kuumuudessa. Muutoin voi aiheutua vaurioita, joita ei voi korjata.

TÄYTTÄMINEN ILMALLA

Tarkista ennen tuotteen käyttämistä, että siinä ei ole vuotoja tai rikkiäisiä osia. Avaa venttiili ja täytä ilmaa pumpun avulla (hankittava erikseen). Liian pieni tai suuri määrä ilmaa tuotteen sisällä vaarantaa turvallisuuden. Tarkista paine huolellisesti ennen tuotteen käyttämistä. Sulje venttiili painamalla sitä sisään päin, kun tuote on täytetty ilmalla. **HUOMIO!** Kun tuotetta täytetään ilmalta, älä seiso sen päällä äläkä aseta esineitä sen päälle. Tarkista aina ennen tuotteen käyttämistä, että siinä ei ole ilmapuotoja.

ILMAN PÄÄSTÄMINEN ULOS

Avaa venttiili ja purista sen pohjaosaa hieman, jotta ilma pääsee helposti ulos.

HUOLTO JA SÄILYTYS

Kun ilma on päästetty ulos, pyyhi puhtaaksi kostealla kankaalla.

HUOMIO! Älä käytä liuottimia tai muita tuotetta mahdollisesti vahingoittavia kemikaaleja.

Säilytettävä viileässä ja kuivassa paikassa lasten ulottumattomissa.

Tarkista ennen jokaista käyttökertaa, ettei tuotteessa ole vaurioita.

KORJAAMINEN

Jos ilmakehään tulee reikä, korjaa mukana toimitettujen paikkalappujen avulla. Toimi seuraavasti:

1. Tyhjennä kaikki ilma tuotteesta.
2. Puhdista vaurioitunut pinta ja anna sen kuivua.
3. Aseta mukana toimitettu paikkalappu reiän päälle. Poista mahdolliset ilmakehät.
4. Paina lappua lujasti vaurioitunutta pintaa vasten.
5. Tuote voidaan täyttää ilmalla puolen tunnin kuluttua.

**LUFTMADRAS
RAINBOW**

 <p>ADVARSEL!</p>	 <p>NB!</p>	 <p>Læs instruktionerne</p>	 <p>Fyll luftkanalene helt med luft.</p>	
 <p>Beskytter mod drukning</p>	 <p>0,03 bar</p>	 <p>Kun til gode svømmere</p>	 <p>Antal brugere, voksen/barn</p>	
 <p>Forbud</p>	 <p>Anvend den ikke ved fralandsvind</p>	 <p>Bæreevne</p>	 <p>Sikker afstand til land: 10 m</p>	 <p>Altid under opsyn af en voksen</p>
 <p>Anvend den ikke ved fralandsstrøm</p>	 <p>Ikke til børn mellem 0 og 14 år</p>	 <p>Giver flydestabilitet</p>	 <p>Der kræves god balance</p>	



EN ISO 25649

Denne luftmadrassen er et flytende fritidsprodukt og er konstruert og fremstillet iht. følgende direktiv og standarder:

EN ISO 25649-1:2017

EN ISO 25649-2:2017

EN ISO 25649-3:2017

Luftmadrass Rainbow er beregnet for 1 voksen og tåler en belastning på maks. 80 kg.

ADVARSEL!

Les bruksanvisningen og følg instruksjonene som gjelder sikkerhet, korrekt og komplett montering av produktet, samt håndtering, bruk og vedlikehold. For din egen sikkerhets skyld, ta hensyn til råd og advarsler i disse instruksjonene. Dersom du ikke følger instruksjonene, kan du utsettes for alvorlig fare. Bruk produktet kun på den typen steder og under de forholdene den er beregnet for.

- **Obs! Beskytter ikke mot drukning!**
- **Kun for svømmekyndige personer.**
- Fyll luftkanalene helt med luft.
- Antall personer og belastning må under ingen omstendigheter overskride det som er angitt i spesifikasjonene.
- Dette produktet kan aldri fungere som personlig verneutstyr.
- Livredningsutstyr bør være for hånden.
- Brukes kun under tilsyn av en voksen.
- Hold på avstand fra åpen ild.
- Bruk ikke ved fralandsvind.
- Bruk ikke ved fralandstrømmer.
- Før produktet brukes, kontroller alltid at alle deler er i god stand og festet på en sikker måte. Reparer eventuelle skader før produktet brukes igjen.
- Vær forsiktig når du bruker produktet. Skarpe og grove gjenstander, så som glass, stein, sement, skjell osv., kan forårsake punktering.
- La ikke produktet ligge i solen i lengre tid, fordi luften utvides av høye temperaturer. Dette kan gi skader som ikke kan repareres.

FYLLE MED LUFT

Før produktet brukes, kontroller at det ikke har luftlekkasje eller defekte deler. Åpne sikkerhetsventilen og fyll luft med en luftpumpe (medfølger ikke). Både for lite og for mye luft i produktet utgjør en sikkerhetsrisiko. Kontroller trykket nøye før produktet brukes.

Se til å stenge ventilen og trykke den innover så snart produktet er fylt med luft. **OBS!** Stå ikke på, og sett ikke gjenstander på produktet mens det fylles med luft. Kontroller alltid om det foreligger luftlekkasje før produktet brukes.

SLIPPE UT LUFTEN

Åpne ventilen og trykk ventilbunnen noe sammen, så tømmes luften lett ut.

VEDLIKEHOLD OG OPPBEVARING

Etter at luften er sluppet ut, tørk ren med en fuktig klut.

OBS! Bruk aldri løsemidler eller andre kjemikalier som kan skade produktet.

Oppbevar tørt og kjølig og utenfor rekkevidde for barn. Kontroller produktet for eventuelle skader før hver bruk.

REPARASJONER

Ved hull i luftkammer, bruk medfølgende reparasjonslapp for å reparere. Gjør slik:

1. Tøm all luft ut av produktet.
2. Rengjør den skadde flaten og la den tørke.
3. Legg medfølgende reparasjonslapp oppå hullet – trykk ut eventuelle luftbobler.
4. Trykk lappen hardt mot den skadde flaten.
5. Etter 30 minutter kan produktet fylles med luft.